

Du Chiffre d'Affaires au Revenu Net

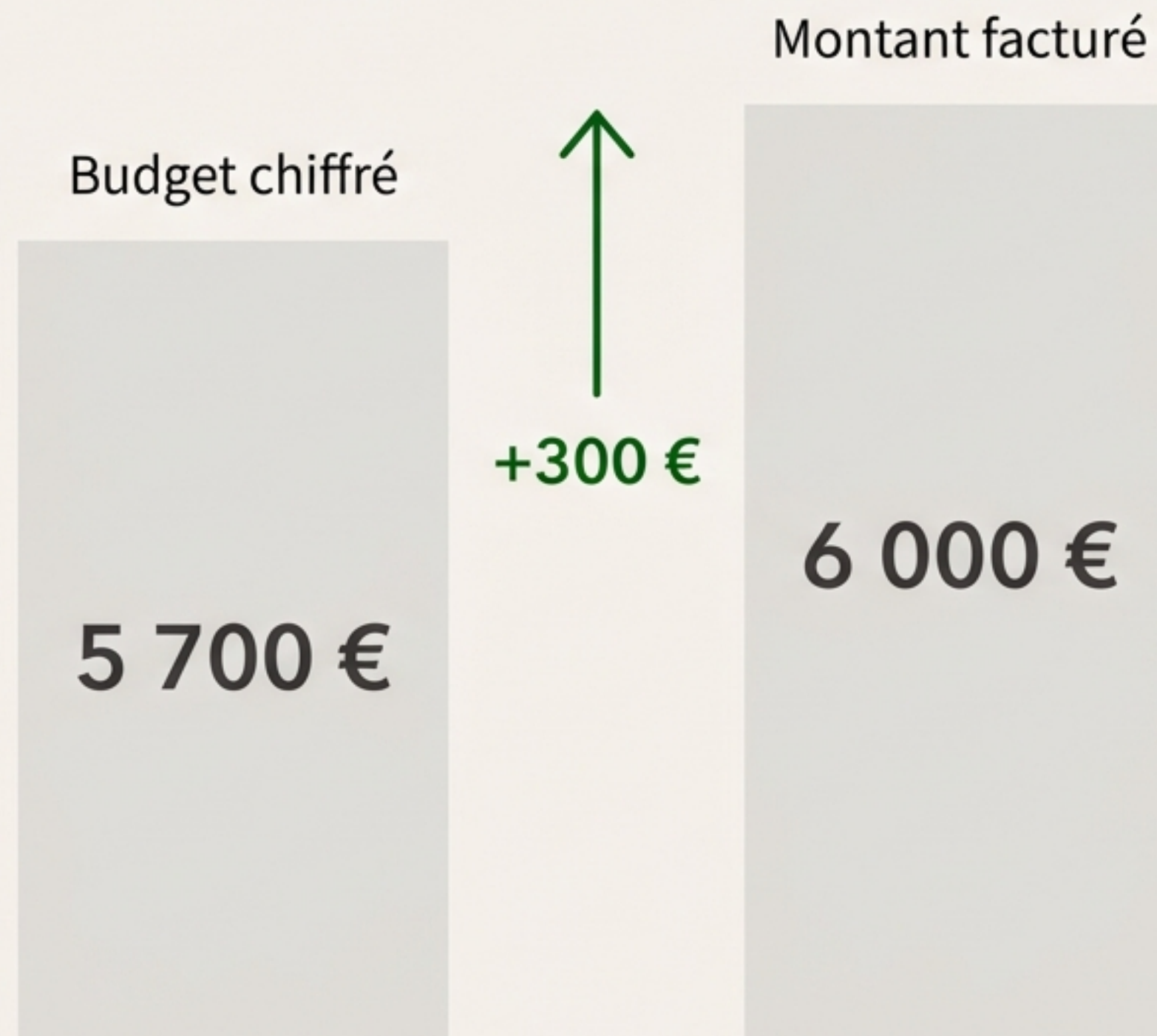
Le parcours analytique de votre facturation



Une analyse détaillée du passage de **6 000 € facturés**
à **3 000 € de reste net.**

Le point de départ : un objectif commercial dépassé

La mission a été facturée à 6 000 €, excédant le budget initialement chiffré. Cette performance positive constitue le début de notre analyse financière.



Le parcours de la valeur commence avec 6 000 €

Nous allons suivre, étape par étape, comment le montant facturé se transforme en revenu net. Chaque déduction sera expliquée et visualisée, réduisant progressivement le montant initial.

Montant Facturé : 6 000 € (100%)

Étape 1

Les Coûts liés à l'Activité

Avant de déterminer le salaire de base, les premiers prélèvements couvrent les services qui rendent l'activité possible et les dépenses engagées dans le cadre de la mission.

Les frais de gestion : le moteur de votre support

Ces frais financent la gestion administrative, la facturation, le recouvrement et le support juridique. Ils représentent 10% du montant facturé.


$$6\,000\text{ €} - 600\text{ €} = 5\,400\text{ €}$$



Frais de gestion : 600 €

Le remboursement de vos frais professionnels

Les dépenses engagées pour la mission sont remboursées depuis le chiffre d'affaires.
Ce mécanisme permet de couvrir vos frais sans qu'ils soient fiscalisés.



Déplacements : 50 €



Repas : 60 €

Total des frais : **110 €**

$$5\,400\text{ €} - 110\text{ €} = 5\,290\text{ €}$$

Solde : 5 290 €

Frais professionnels : 110 €

Frais de
gestion : 600 €

Étape 2

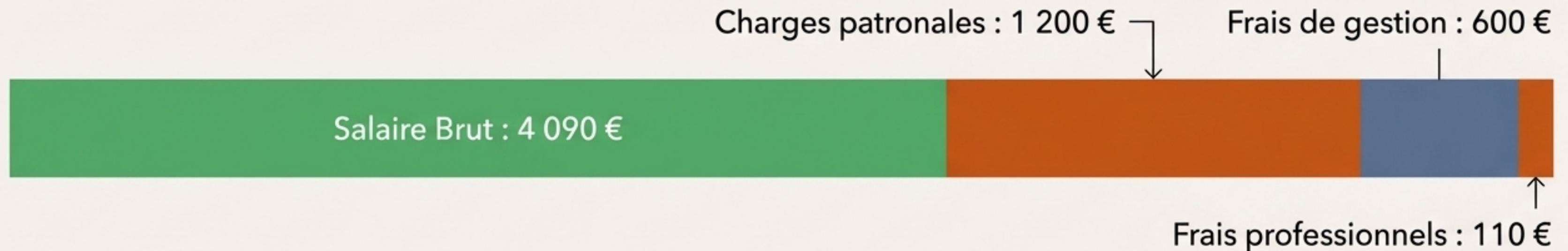
Les Cotisations pour votre Protection Sociale

Ces prélèvements ne sont pas des coûts perdus, mais des investissements dans votre avenir. Ils financent votre retraite, votre assurance maladie, et vos droits au chômage, construisant ainsi votre filet de sécurité.

Les charges patronales : la part 'employeur' de votre protection

C'est la contribution versée par la structure de portage pour financer les branches de la Sécurité Sociale (maladie, famille, accidents du travail). Elles représentent 20% du montant facturé.

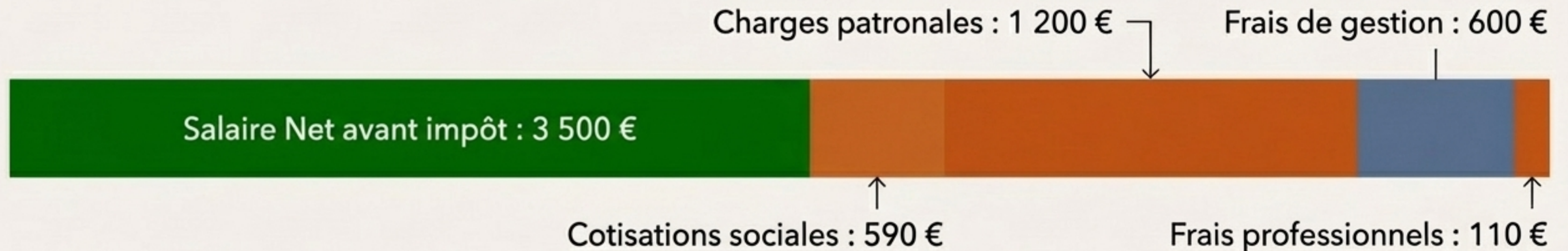
$$5\,290\,€ - 1\,200\,€ = 4\,090\,€$$



Les cotisations sociales : votre contribution à la solidarité

En complément, la part salariale est prélevée sur votre salaire brut. Elle contribue directement à vos droits personnels, notamment pour la retraite de base et complémentaire.

$$4\,090\text{ €} - \mathbf{590\text{ €}} = 3\,500\text{ €}$$



Étape 3


La Contribution Fiscale

*La dernière étape avant le revenu final est l'**impôt sur le revenu**. Son prélèvement à la source simplifie vos obligations déclaratives et lisse votre effort fiscal sur l'année.*

Le prélèvement à la source de l'impôt sur le revenu

Un acompte sur votre impôt est directement versé à l'administration fiscale. Le montant est calculé sur la base de votre taux d'imposition personnalisé, assurant un paiement contemporain de l'impôt.


$$3\,500\text{ €} - 500\text{ €} = 3\,000\text{ €}$$



Le résultat du parcours : un reste net de 3 000 €

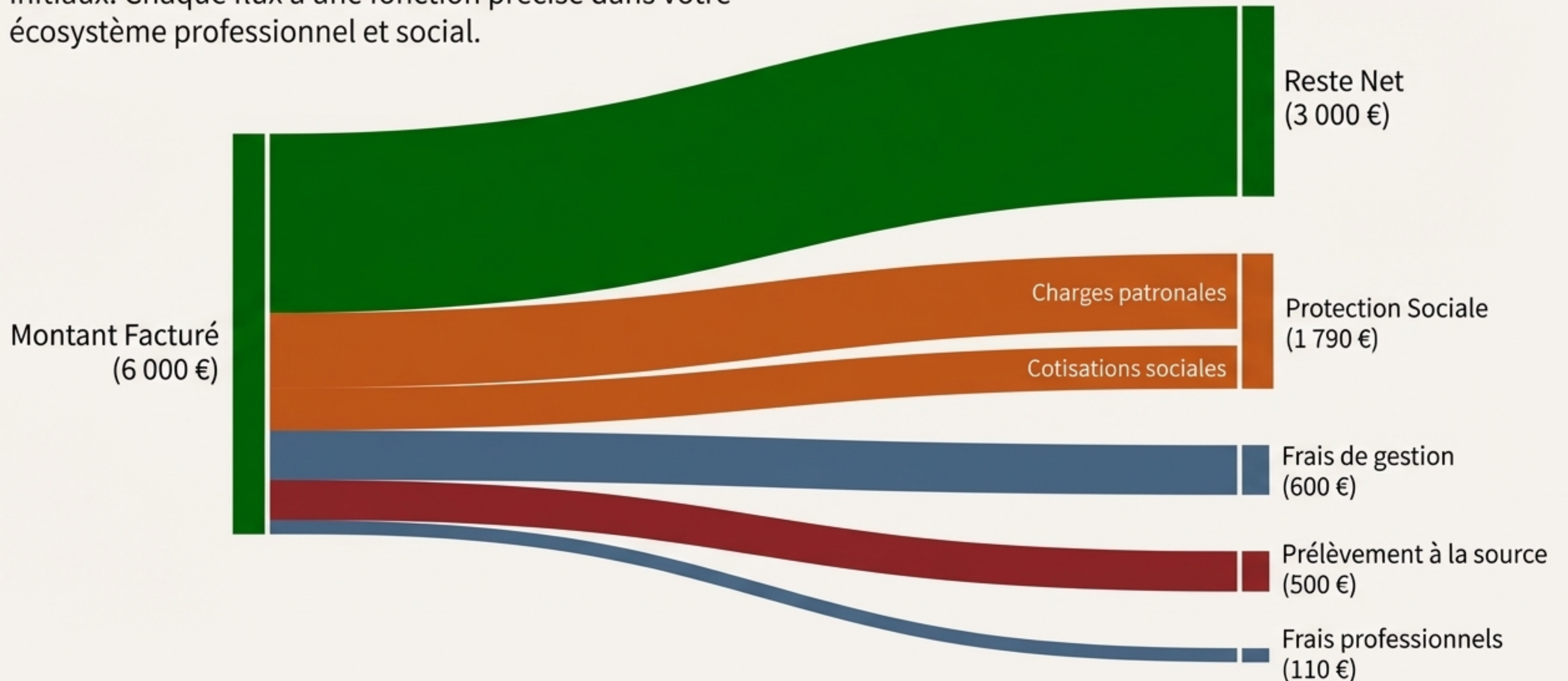
Après l'ensemble des frais, cotisations et impôts, le montant qui vous reste reste est le résultat tangible et final de votre mission.

Reste : 3 000 €



La répartition de chaque euro facturé

Cette vue d'ensemble montre la destination finale des 6 000 € initiaux. Chaque flux a une fonction précise dans votre écosystème professionnel et social.



Votre revenu net représente 50% du montant facturé

Ce ratio est un indicateur clé pour la planification financière.
Il offre une vision claire de la structure de vos revenus.

29.8% Protection Sociale
(retraite, santé...)

50%

Reste Net

11.8% Coûts d'Activité
(gestion, frais...)

8.3% Contribution Fiscale
(impôt sur le revenu)

Au-delà des chiffres : la clarté, c'est le pouvoir

Comprendre ce parcours financier transforme un simple calcul en un outil de pilotage. Chaque déduction a une contrepartie : un service qui vous soutient, une protection qui vous sécurise, et une contribution à la collectivité.

La véritable valeur réside dans cette transparence, qui vous donne la maîtrise de votre carrière.



Support & Services
Source Sans Pro Regular



Protection & Avenir



Solidarité & Impôt